
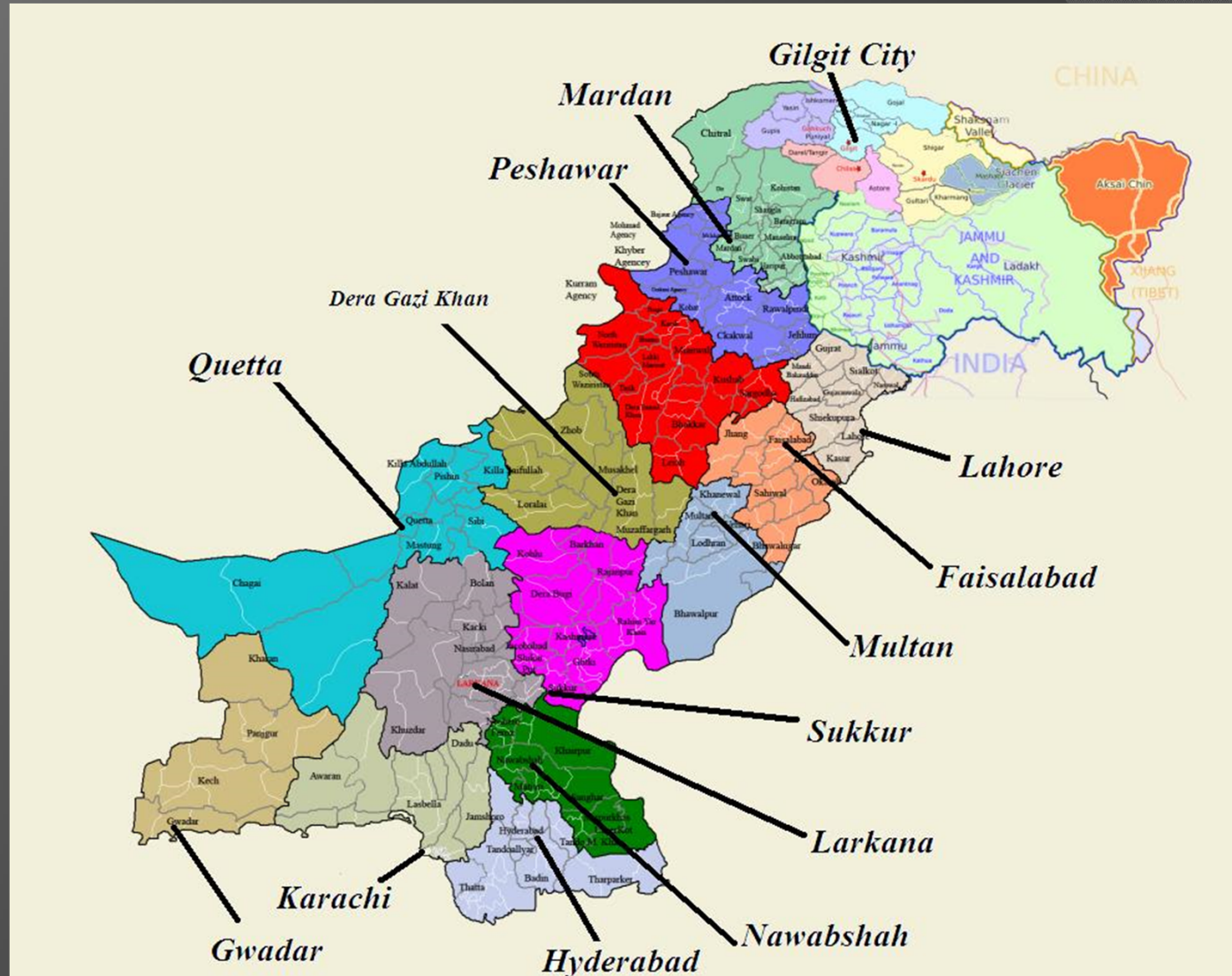


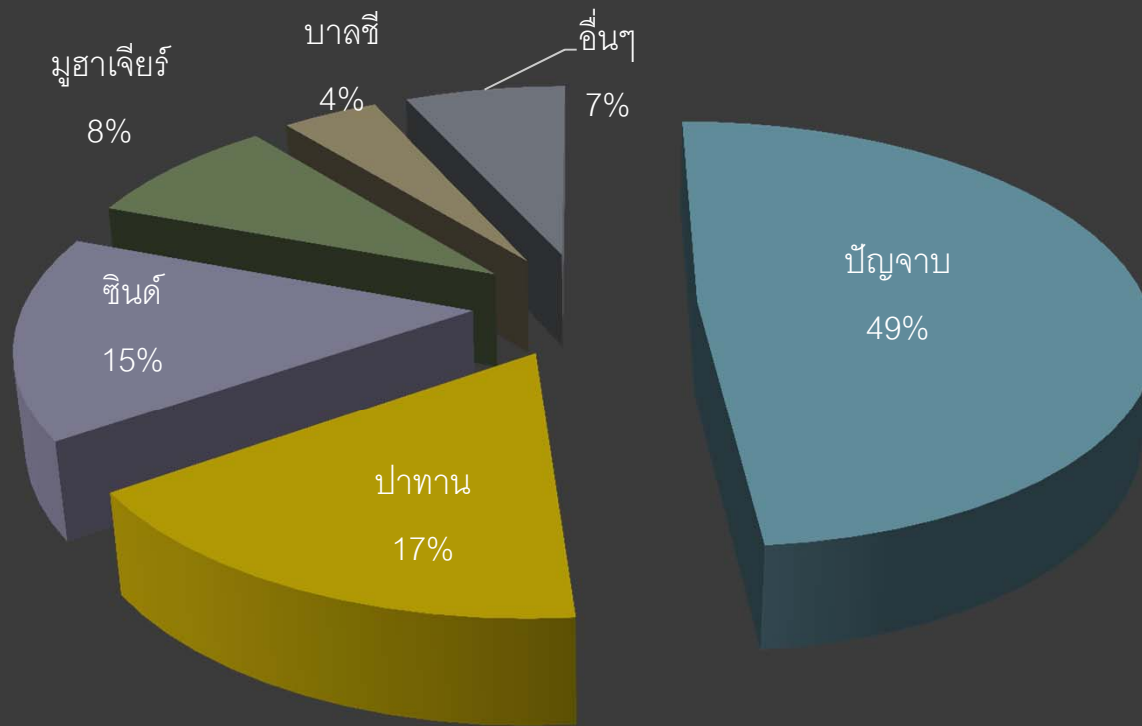
สาธารณรัฐอิสลามปากีสถาน
(Islamic Republic of Pakistan)



เขตการปกครอง



ประชากร 193,238,868 คน (ค่าประมาณ เดือนกรกฎาคม พ.ศ. 2556)



อัตราแลกเปลี่ยน

- 1 PKR เท่ากับ 0.325 บาท
- 1 USD เท่ากับ 101.18 PKR



Average and Median Monthly Salary Comparison in Pakistan



Salary Comparison By Job Category (Average Monthly Salary)

Displayed below is the salary comparison by job category. Clicking on any of them will display data only for the chosen item.

Job Category	Average Salary
Oil / Gas / Energy / Mining	8,000 PKR
Import and Export	17,500 PKR
Fitness / Hair / Beauty	21,500 PKR
Courier / Delivery / Transport / Drivers	30,000 PKR
Automotive	30,000 PKR
Administration / Reception / Secretarial	36,164 PKR
Architecture	42,500 PKR
Publishing and Printing	43,000 PKR
Insurance	45,000 PKR
Advertising / Grapic Design / Event Management	46,562 PKR
Facilities / Maintenance / Repair	48,667 PKR
Real Estate	50,000 PKR
Government and Defence	53,000 PKR
Teaching / Education	53,508 PKR
Customer Service and Call Center	57,115 PKR
Media / Broadcasting / Arts / Entertainment	57,500 PKR
Engineering	58,834 PKR
Construction / Building / Installation	60,064 PKR
Health and Medical	61,689 PKR
Pharmaceutical and Biotechnology	65,300 PKR

Salary Comparison By Job Category (Average Monthly Salary)

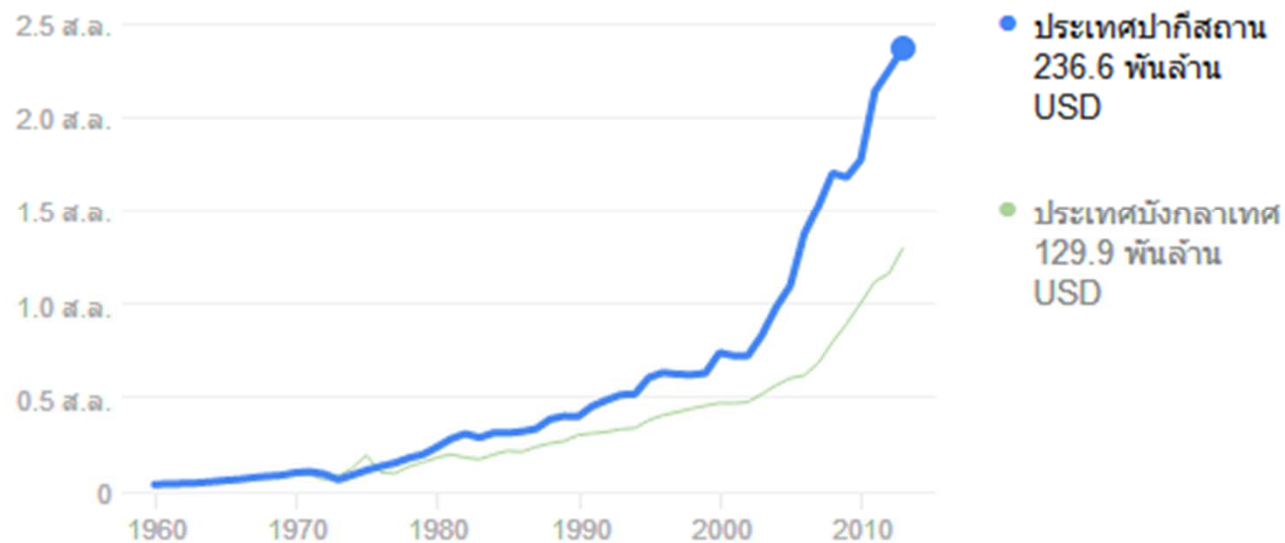
Displayed below is the salary comparison by job category. Clicking on any of them will display data only for the chosen item.

Job Category	Average Salary
Information Technology	68,222 PKR
Purchasing and Inventory	71,786 PKR
Sales Retail and Wholesale	72,547 PKR
Marketing	73,671 PKR
Human Resources	75,508 PKR
Accounting and Finance	81,930 PKR
Business Planning	82,429 PKR
Banking	88,760 PKR
Electrical and Electronics Trades	98,250 PKR
Factory and Manufacturing	99,125 PKR
Science and Technical Services	100,000 PKR
Food /Hospitality / Tourism / Catering	130,000 PKR
Telecommunication	146,433 PKR
Quality Control and Compliance	150,233 PKR
Airlines / Aviation / Aerospace / Defense	150,400 PKR
Fundraising and Non Profit	210,000 PKR
Executive and Management	247,986 PKR
Legal	316,333 PKR

ผลิตภัณฑ์มวลรวมในประเทศปากีสถาน

236.6 พันล้าน USD (พ.ศ. 2556)

ประเทศปากีสถาน, ผลิตภัณฑ์มวลรวมในประเทศ

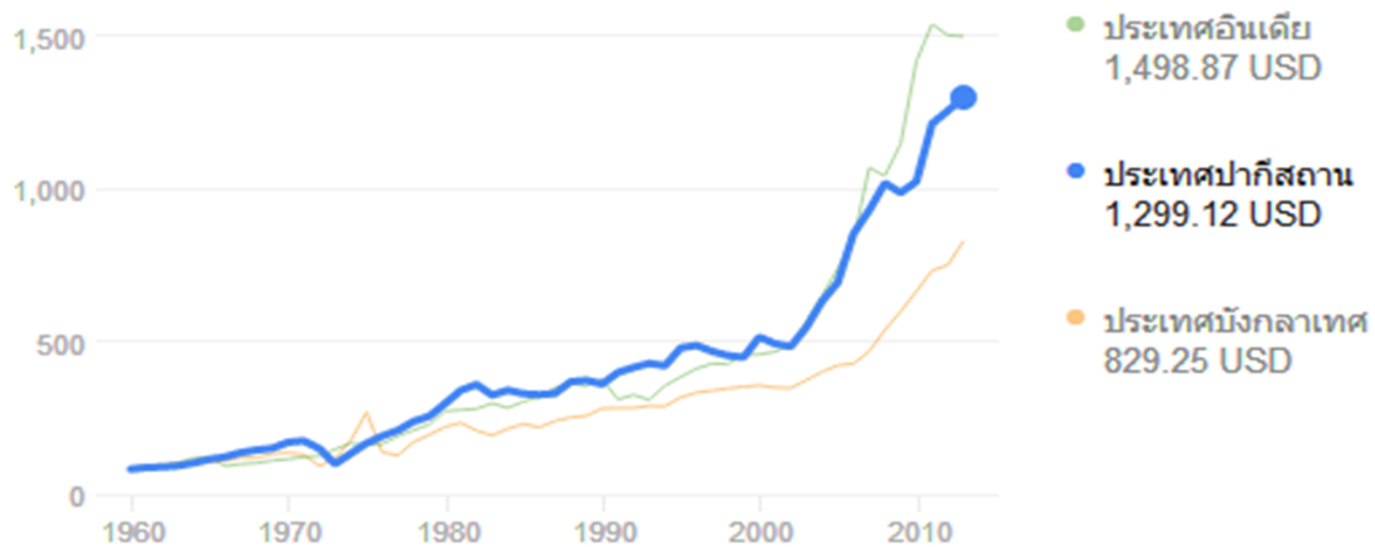


🌐 สํารวจเพิ่มเติม

GDP ต่อหัวประชากร

1,299.12 USD (พ.ศ. 2556)

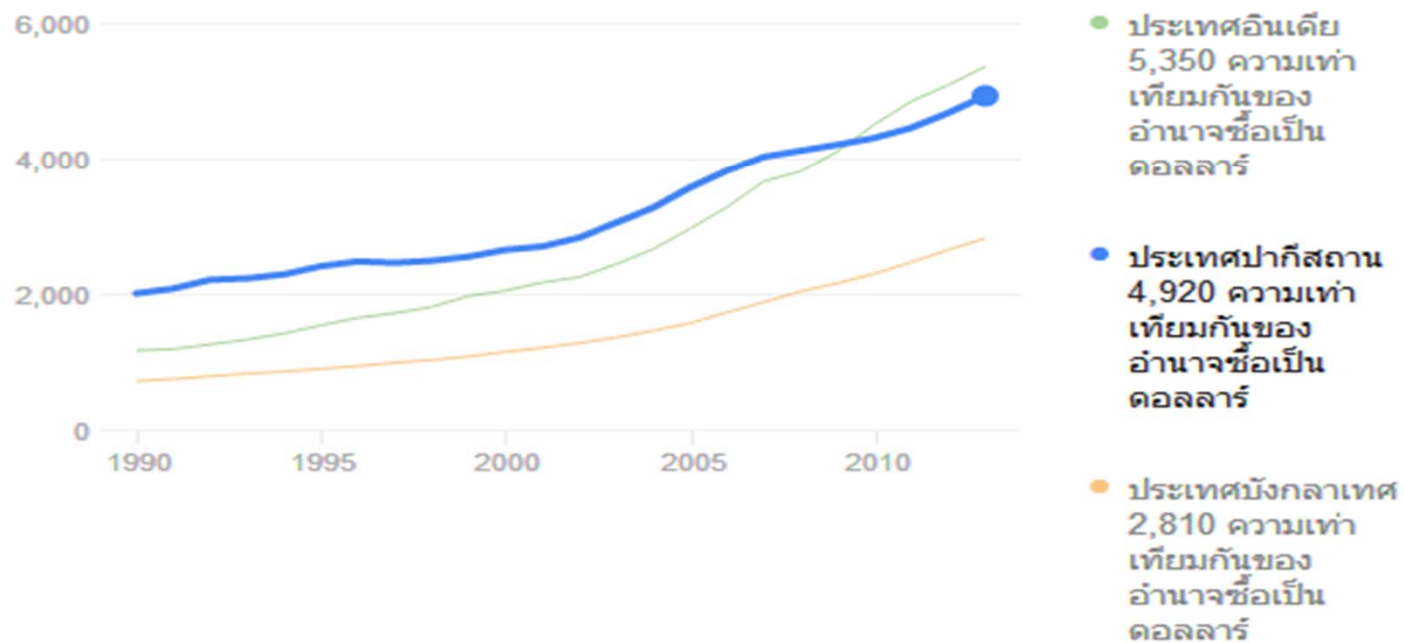
ประเทศปากีสถาน, GDP ต่อหัวประชากร



GNI ต่อคนตามความเท่าเทียมกันของอำนาจซื้อ

4,920 ความเท่าเทียมกันของอำนาจซื้อ เป็นดอลลาร์ (พ.ศ. 2556)

ประเทศปากีสถาน, GNI ต่อคนตามความเท่าเทียมกันของอำนาจซื้อเป็นดอลลาร์



ทำไมต้องไปลงทุนในปากีสถาน

- เป็นทำเลที่ตั้งยุทธศาสตร์
- ประชากรและกำลังแรงงานจำนวนมาก
- ภาวะเศรษฐกิจมีแนวโน้มดี
- นโยบายส่งเสริมการลงทุนเปิดโอกาสให้ต่างชาติ
- มีเขตเศรษฐกิจพิเศษ



อุตสาหกรรมที่มีโอกาส

❖ อุตสาหกรรมอัญมณีและเครื่องประดับ



❖ อุตสาหกรรมอาหารฮาลาล



❖ การประมง



❖ เทคโนโลยีการเกษตร



โอกาสการลงทุนไทยในปากีสถาน

1) สาขาอุตสาหกรรมอาหาร



2) สาขาพลังงาน เช่น การสำรวจและผลิตน้ำมัน/ก๊าซธรรมชาติ



3) อุตสาหกรรมอัญมณีและเครื่องประดับ



4) อุตสาหกรรมพลาสติก



โอกาสการลงทุนไทยในปากีสถาน

5. อุตสาหกรรมผลิตชิ้นส่วนยานยนต์และอุปกรณ์การขนส่ง



6. การผลิตอุปกรณ์ทางการเกษตร

